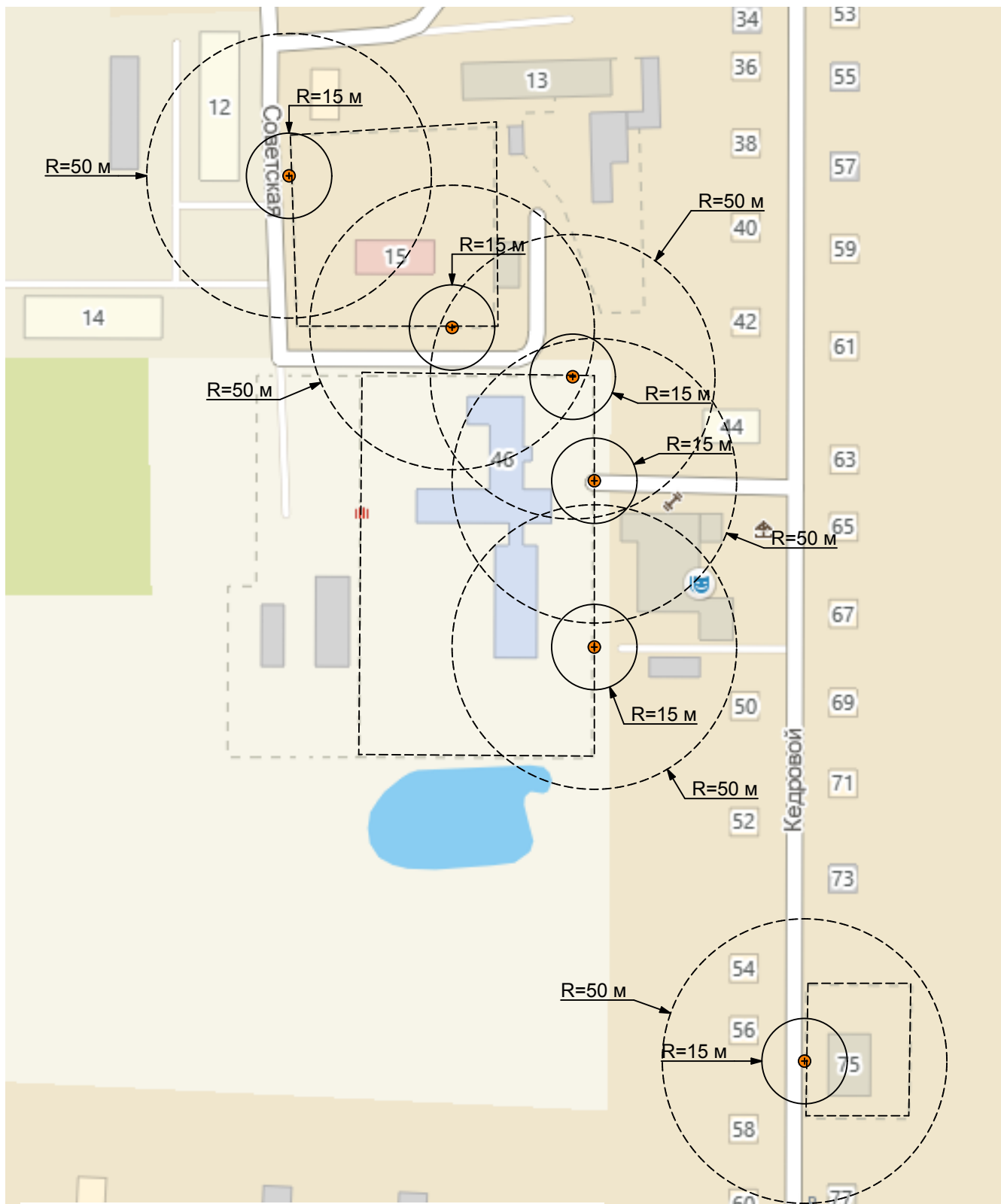





Схема границ прилегающих территорий М 1:2000



Условные обозначения:

-  Вход на объект
-  Расстояние до торговой организации, осуществляющей розничную продажу алкогольной продукции
-  Расстояние до торговой организации, осуществляющей продажу алкогольной продукции при оказании услуг общественного питания

Объекты: 1.МОБУ "Нурминская СОШ"(PMЭ, Медведевский район, с.Нурма, ул.Кедровой, 46); 2. ГБУ PMЭ "Медведевская ЦРБ" Нурминская амбулатория (PMЭ, Медведевский район, с.Нурма, ул.Кедровой, 75); 3. МДОБУ "Нурминский детский сад "Рябинушка"(PMЭ, Медведевский район, с.Нурма, ул.Советская, 15).